



MUNICIPIO DE CHEMAX
Estado de Yucatán

Estado Analítico del Activo
Del 01/oct./2020 al 31/dic./2020

Fecha y hora de Impresión | 11/mar./2021 | 11:00 a. m.

Usr: Supervisor
Rep: rptEstadoAnaliticoDeActivosYPasivos_R

Concepto	Saldo Inicial 1	Cargos del periodo 2	Abonos del periodo 3	Saldo Final 4(1+2-3)	Variación del Periodo (4-1)
ACTIVO	\$560,339,818.49	\$204,116,791.29	\$176,944,250.14	\$587,512,359.64	\$27,172,541.15
ACTIVO CIRCULANTE	\$68,918,377.80	\$86,804,545.45	\$111,979,203.56	\$43,743,719.69	-\$25,174,658.11
Efectivo y Equivalentes	\$36,275,338.63	\$44,864,018.45	\$61,352,569.81	\$19,786,787.27	-\$16,488,551.36
Derechos a Recibir Efectivo o Equivalentes	\$27,634,995.46	\$31,089,659.36	\$42,092,658.02	\$16,631,996.80	-\$11,002,998.66
Derechos a Recibir Bienes o Servicios	\$5,008,043.71	\$10,850,867.64	\$8,533,975.73	\$7,324,935.62	\$2,316,891.91
ACTIVO NO CIRCULANTE	\$491,421,440.69	\$117,312,245.84	\$64,965,046.58	\$543,768,639.95	\$52,347,199.26
Bienes Inmuebles, Infraestructura y Constituyentes en Proceso	\$485,802,548.06	\$116,845,704.31	\$64,671,322.93	\$537,976,929.44	\$52,174,381.38
Bienes Muebles	\$6,278,247.79	\$466,541.53	\$0.00	\$6,744,789.32	\$466,541.53
Activos Intangibles	\$49,612.19	\$0.00	\$0.00	\$49,612.19	\$0.00
Depreciación, Deterioro y Amortización Acumulada de Bienes	-\$708,967.35	\$0.00	\$293,723.65	-\$1,002,691.00	-\$293,723.65



"Bajo protesta de decir verdad afirmamos que los Estados Financieros y sus notas, son razonablemente correctos y son responsabilidad del emisor."

C. LUCIO BALAM HERRERA
PRESIDENTE MUNICIPAL

C. LUIS DEMETRIO BALAM CAUICH
TESORERO MUNICIPAL

C. KINIL MOOH SUSANO
SECRETARIO MUNICIPAL

Demetrio C. Uitzil Chimal Demetria
SINDICO MUNICIPAL






MUNICIPIO DE CHEMAX
Estado de Yucatán
Estado Analítico del Activo
Del 01/oct./2020 al 31/dic./2020

Fecha y hora de Impresión: 11/mar./2021 11:00 a. m.

Usr: Supervisor
 Rep: rptEstadoAnalíticoDeActivosYPasivos_R

Concepto	Saldo Inicial 1	Cargos del periodo 2	Abonos del periodo 3	Saldo Final 4(1+2-3)	Variación del Periodo (4-1)
ACTIVO	\$560,339,818.49	\$204,116,791.29	\$176,944,250.14	\$587,512,359.64	\$27,172,541.15
ACTIVO CIRCULANTE	\$68,918,377.80	\$86,804,545.45	\$111,979,203.56	\$43,743,719.69	-\$25,174,658.11
Efectivo y Equivalentes	\$36,275,338.63	\$44,864,018.45	\$61,352,569.81	\$19,786,787.27	-\$16,488,551.36
Derechos a Recibir Efectivo o Equivalentes	\$27,634,995.46	\$31,089,659.36	\$42,092,658.02	\$16,631,996.80	-\$11,002,998.66
Derechos a Recibir Bienes o Servicios	\$5,008,043.71	\$10,850,867.64	\$8,533,975.73	\$7,324,935.62	\$2,316,891.91
ACTIVO NO CIRCULANTE	\$491,421,440.69	\$117,312,245.84	\$64,965,046.58	\$543,768,639.95	\$52,347,199.26
Bienes Inmuebles, Infraestructura y Construcciones en Proceso	\$485,802,548.06	\$116,845,704.31	\$64,671,322.93	\$537,976,929.44	\$52,174,381.38
Bienes Muebles	\$6,278,247.79	\$466,541.53	\$0.00	\$6,744,789.32	\$466,541.53
Activos Intangibles	\$49,612.19	\$0.00	\$0.00	\$49,612.19	\$0.00
Depreciación, Deterioro y Amortización Acumulada de Bienes	-\$708,967.35	\$0.00	\$93,723.65	-\$1,092,691.00	-\$293,723.65

"Bajo protesta de decir verdad apoyamos que los Estados Financieros y sus notas, son razonablemente correctos y son responsabilidad del emisor".



C. LUCIO BALAM HERRERA
 PRESIDENTE MUNICIPAL
 C. KINIL MOOH SUSANO

C. LUIS DEMETRIO BALAM CAUGH
 TESORERO MUNICIPAL
 Demetrio Ortiz Chimal
 C. UTZIL CHIMAL DEMETRIA



SECRETARIO MUNICIPAL

SINDICO MUNICIPAL