



Usr: Supervisor
 Rep: rptEstadoPresupuestoIngresosRB_CP_2019

MUNICIPIO DE CHEMAX
 Estado de Yucatán
 Estado Analítico de Ingresos
 Del 01/ene./2023 Al 30/sep./2023

Fecha y hora de Impresión | 06/nov./2023
 10:39 a. m.

Rubro de Ingresos	Ingreso					Diferencia
	Estimado	Ampliaciones y Reducciones	Modificado	Devengado	Recaudado	
	(1)	(2)	(3=1+2)	(4)	(5)	
IMPUESTOS	\$93,000.00	\$0.00	\$93,000.00	\$138,229.75	\$138,229.75	45,229.75
CUOTAS Y APORTACIONES DE SEGURIDAD SOCIAL	\$0.00	\$0.00	\$0.00	\$0.00	\$0.00	0.00
CONTRIBUCIONES DE MEJORAS	\$0.00	\$0.00	\$0.00	\$0.00	\$0.00	0.00
DERECHOS	\$789,000.00	\$0.00	\$789,000.00	\$515,078.35	\$515,078.35	-273,921.65
PRODUCTOS	\$23,000.00	\$0.00	\$23,000.00	\$0.00	\$0.00	-23,000.00
APROVECHAMIENTOS	\$0.00	\$0.00	\$0.00	\$0.00	\$0.00	0.00
INGRESOS POR VENTA DE BIENES, PRESTACIÓN DE SERVICIOS Y OTROS INGRESOS	\$0.00	\$0.00	\$0.00	\$0.00	\$0.00	0.00
PARTICIPACIONES, APORTACIONES, CONVENIOS, INCENTIVOS DERIVADOS DE LA COLABORACIÓN FISCAL Y FONDOS DISTINTOS DE APORTACIONES	\$197,805,739.00	\$0.00	\$197,805,739.00	\$161,081,766.47	\$161,081,766.47	-36,723,972.53
TRANSFERENCIAS, ASIGNACIONES, SUBSIDIOS Y SUBVENCIONES, Y PENSIONES Y JUBILACIONES	\$0.00	\$0.00	\$0.00	\$0.00	\$0.00	0.00
INGRESOS DERIVADOS DE FINANCIAMIENTOS	\$0.00	\$0.00	\$0.00	\$0.00	\$0.00	0.00
Total	\$198,710,739.00	\$0.00	\$198,710,739.00	\$161,735,074.57	\$161,735,074.57	-36,975,664.43
Ingresos Excedentes						-36,975,664.43



[Handwritten signature]



Kelen Angelica Sahel Cruzal

[Handwritten signature]



[Handwritten signature]



MUNICIPIO DE CHEMAX
Estado de Yucatán
Estado Analítico de Ingresos
Del 01/ene./2023 Al 30/sep./2023

Estado Analítico de Ingresos por Fuente de Financiamiento	Ingreso					Diferencia (6=5-1)
	Estimado	Ampliaciones y Reducciones	Modificado	Devengado	Recaudado	
	(1)	(2)	(3=1+2)	(4)	(5)	
Ingresos del Poder Ejecutivo Federal o Estatal y de los Municipios						
IMPUESTOS	\$93,000.00	\$0.00	\$93,000.00	\$138,229.75	\$138,229.75	45,229.75
CUOTAS Y APORTACIONES DE SEGURIDAD SOCIAL	\$0.00	\$0.00	\$0.00	\$0.00	\$0.00	0.00
CONTRIBUCIONES DE MEJORAS	\$0.00	\$0.00	\$0.00	\$0.00	\$0.00	0.00
DERECHOS	\$789,000.00	\$0.00	\$789,000.00	\$515,078.35	\$515,078.35	-273,921.65
PRODUCTOS	\$23,000.00	\$0.00	\$23,000.00	\$0.00	\$0.00	-23,000.00
APROVECHAMIENTOS	\$0.00	\$0.00	\$0.00	\$0.00	\$0.00	0.00
PARTICIPACIONES, APORTACIONES, CONVENIOS, INCENTIVOS DERIVADOS DE LA COLABORACIÓN FISCAL Y FONDOS DISTINTOS DE APORTACIONES	\$197,805,739.00	\$0.00	\$197,805,739.00	\$161,081,766.47	\$161,081,766.47	-36,723,972.53
TRANSFERENCIAS, ASIGNACIONES, SUBSIDIOS Y SUBVENCIONES, Y PENSIONES Y JUBILACIONES	\$0.00	\$0.00	\$0.00	\$0.00	\$0.00	0.00
Ingresos de los Entes Públicos de los Poderes Legislativo y Judicial, de los Órganos Autónomos y del Sector Paraestatal o Paramunicipal, así como de las Empresas Productivas del Estado						
CUOTAS Y APORTACIONES DE SEGURIDAD SOCIAL	\$0.00	\$0.00	\$0.00	\$0.00	\$0.00	0.00
PRODUCTOS	\$0.00	\$0.00	\$0.00	\$0.00	\$0.00	0.00
INGRESOS POR VENTA DE BIENES, PRESTACIÓN DE SERVICIOS Y OTROS INGRESOS	\$0.00	\$0.00	\$0.00	\$0.00	\$0.00	0.00
TRANSFERENCIAS, ASIGNACIONES, SUBSIDIOS Y SUBVENCIONES, Y PENSIONES Y JUBILACIONES	\$0.00	\$0.00	\$0.00	\$0.00	\$0.00	0.00
Ingresos Derivados de Financiamiento						
INGRESOS DERIVADOS DE FINANCIAMIENTOS	\$0.00	\$0.00	\$0.00	\$0.00	\$0.00	0.00
Total	\$198,710,739.00	\$0.00	\$198,710,739.00	\$161,735,074.57	\$161,735,074.57	
Ingresos Excedentes						-36,975,664.43





MUNICIPIO DE CHEMAX
Estado de Yucatán
Estado Analítico de Ingresos
Del 01/ene./2023 Al 30/sep./2023

Usu: Supervisor
Rep: rptEstadoPresupuestoIngresosRB_CP12019

Fecha y 06/nov./2023
hora de Impresión 10:39 a. m.





C. LUCIO BALAM HERRERA
PRESIDENTE MUNICIPAL


C. BALAM BALAM ELISEO
SECRETARIO MUNICIPAL




C. LUIS DEMETRIO BALAM CALICH
TESORERO MUNICIPAL


C. SABIDO QUETZAL KAREN ANGELICA
SINDICO MUNICIPAL

